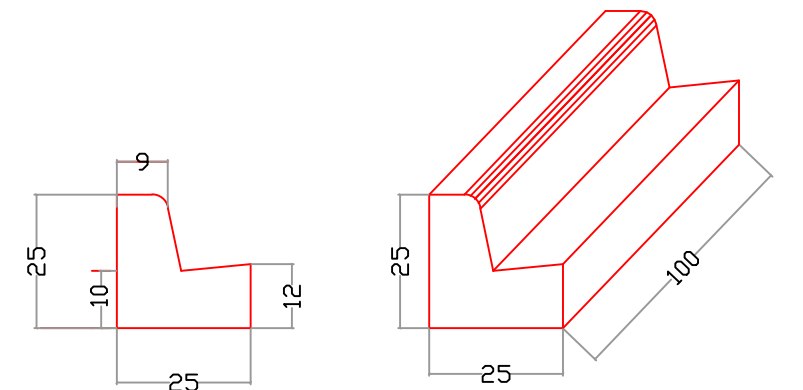
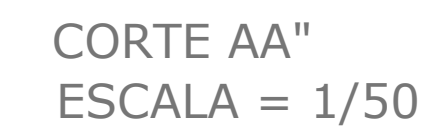
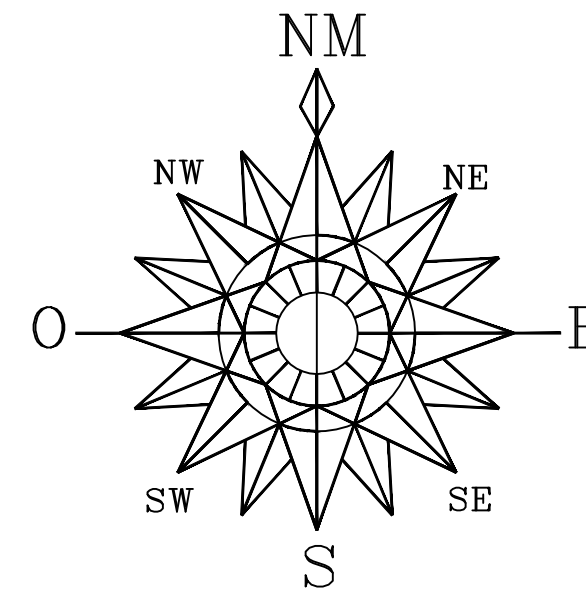
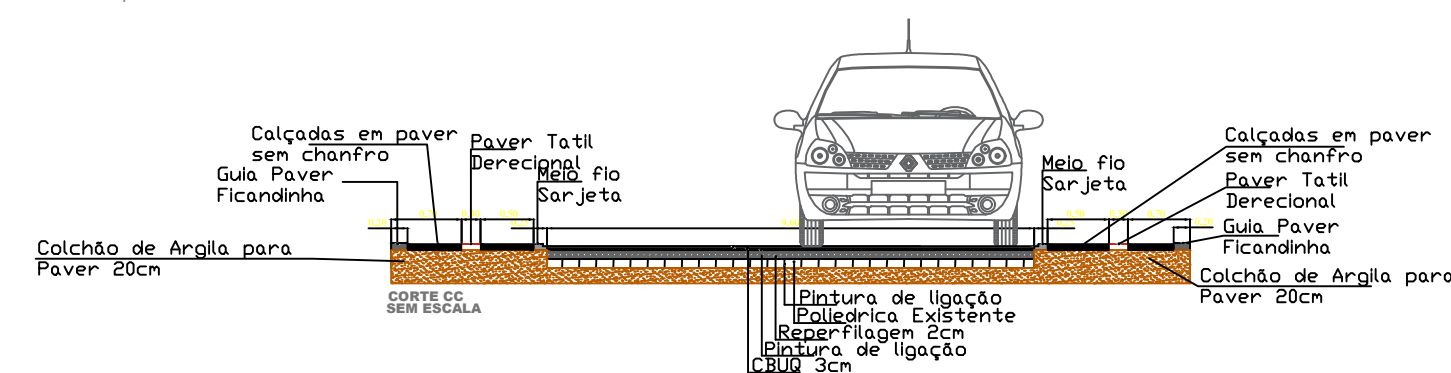
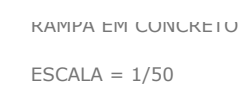
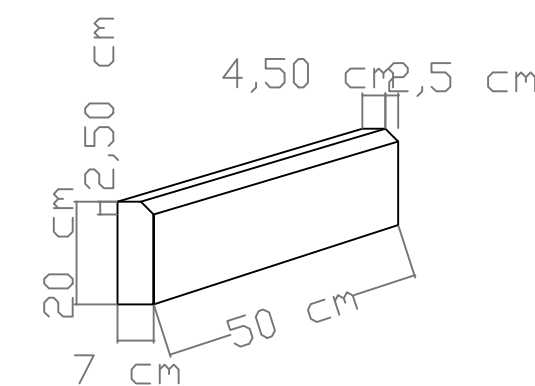




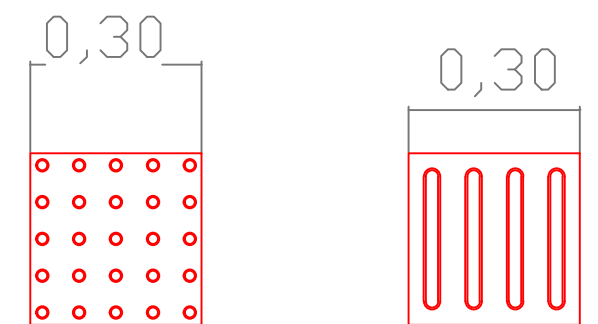
ESCALA = 1/50



DETALHE MEIO-FIO COM SARJETA  
MEIO FIO RUA ALEXANDRE GRALL: 552,21m



DETALHE  
GUIA PARA PAVER  
MEIO FIO FINCADINHA CONCRETO



**ÁREA DA PAVER TÁTIL DIRECIONAL**  
**ESC: 1/500**

PREFEITURA MUNICIPAL	SAÚDE PÚBLICA
----------------------	---------------

## PROJETO DE PAVIMENTAÇÃO ASFÁLTICA

PREFEITURA MUNICIPAL DE NOVA PRATA DO IGUAÇU



Rua Vereador Valmor Gomes, 11/59 - Caixa Postal, 01  
CEP 85.685 - 000 - Nova Prata do Iguaçu - Paraná. Tel-Fax (046) 3545-1442



OBRA: PROJETO DE PAVIMENTAÇÃO DE CALÇADAS  
Rua Alexandre Grall

NOVA PRATA DO IGUAÇU PERÍMETRO URBANO DA CIDADE PARANÁ

Georeferência:

INDICADAS

RESPONSÁVEL TÉCNICO:

CLEUZA CASTRO DE JESUS  
Engenheira Civil e Agrimensora  
Crea.: SC 45.442/D

ÁREA TOTAL:  
INDICADA

ESCALA:  
1:1.000

DATA:  
julho/2025

LOCALIDADE/BAIRRO:  
N. PRATA DO IGUAÇU

SUPERVISOR  
ANDRE FAUST

HA:

ELIZETE CAVAZIN  
PREFEITA MUNICIPAL

02-02